



ISSN 2454-8596  
www.MyVedant.com

An International Multidisciplinary Research E-Journal

---

ગુજરાતમાંઆર્થિક આંતરમાળખાકીય સવલતોના વિકાસની સ્થિતિનો એક



**Amin F Khalifa**

PH.D Scholar

Economics Department  
Saurashtra University  
Rajkot



## Abstract:-

આંતરમાળખાકીય સવલતો એ વિકાસમાટેની મહત્વની અને પાયાની સવલતો કહી શકાય. આ સુવિધાઓનો વિકાસનાઅભાવે અન્ય વિકાસપણાવરોધાય છે એટલે સૌ પ્રથમ જે-તે પ્રદેશોમાંમાળખાકીય સવલતોનો વિકાસકરી અને મૂળભુત સુવિધાઓ પોતાનાનાગરિકોને પૂરી પાડીને વિકાસને આગળવધારી શકાય છે. આવી સુવિધાઓમાંઆર્થિક અને સામાજિકસવલતો નો સમાવેશ થાય છે. જેમાંવાહનવ્યવહાર, સંદેશાવ્યવહાર, રેલ્વે, રસ્તા, વીજળી, પાણી, બેંકિંગ, શિક્ષણ, આરોગ્ય જેવી સુવિધાઓનો સમાવેશ થાય છે. ગુજરાતરાજ્યમાંતાજેતરમાંઆતમામ સુવિધાઓનો સારો એવો વધારો થઈ રહ્યો છે. જેના પરિણામે ગુજરાતરાજ્યનો વિકાસખુબઆગળવધી રહ્યો છે. પ્રસ્તુતઅભ્યાસમાંસમગ્ર ગુજરાતમાંછેલ્લા એક-બે વર્ષદરમિયાનઆર્થિક આંતરમાળખાકીય સુવિધાઓનું પ્રમાણ કેવુંરહ્યું છે તેના વિશે ચર્ચા કરવામાંઆવેલ છે.

## પ્રસ્તાવના:-

કોઈ પણરાષ્ટ્રની સમૃદ્ધિ આંતરમાળખાકીય સવલતોના વિકાસપરઆધારરાખે છે.કૃષિ અને ઔદ્યોગિક વિકાસ મુખ્યત્વે આંતરમાળખાકીય સવલતો પરઆધારરાખે છે. આંતરમાળખામાં મુખ્ય બે ખ્યાલો છે.(૧) આર્થિક આંતરમાળખું અને (૨) સામાજિકઆંતરમાળખું. આર્થિક આંતરમાળખામાં વીજળી, રસ્તા, વાહનવ્યવહાર, સંદેશાવ્યવહાર, પાણી, બેંકિંગ,વીમો વગેરેનો સમાવેશ થાય છે. સામાજિકઆંતરમાળખામાંપાયાની સુવિધાઓ જેમ કે શિક્ષણ અને આરોગ્ય વગેરેનો સમાવેશ થાય છે. ભારતને ઝડપી આર્થિક વિકાસ અને સામાજિક વિકાસમાટે બંને વિકાસની જરૂર છે. ગુજરાતમાંપણઆ બંન્ને પ્રકારની સુવિધાઓનો વિકાસથાય એ જરૂરી છે. આંતરમાળખાકીય સવલતોનો વિકાસથવાથી અન્ય પ્રશ્નો પણ હલ થઈ શકે એમ છે.

ચાવીરૂપ શબ્દો:- આર્થિક આંતરમાળખું, ગુજરાતરાજ્ય.


### માહિતીની પ્રાપ્તિ:-

પ્રસ્તુત સંશોધન પેપર મુખ્યત્વે ગૌણ માહિતી ઉપરઆધારિત હોવાથી જરૂરી તમામમાહિતી સામયિકો, મેગેઝીનો, સામાજિક અને આર્થિક સર્વે(ગુજરાત), વર્તમાન પત્રો, સંશોધનપત્રો, અને માહિતીનો મહત્વનો સ્ત્રોત ઈન્ટરનેટ વગેરેમાંથી મેળવવામાંઆવી છે.

### હેતુ:-

- ગુજરાતરાજ્યમાંઆર્થિક આંતરમાળખાના વિકાસનો અભ્યાસકરવો.
- આંતરમાળખાના વિવિધ ક્ષેત્રોનો વિકાસતપાસવો.

### વિદ્યુત:-



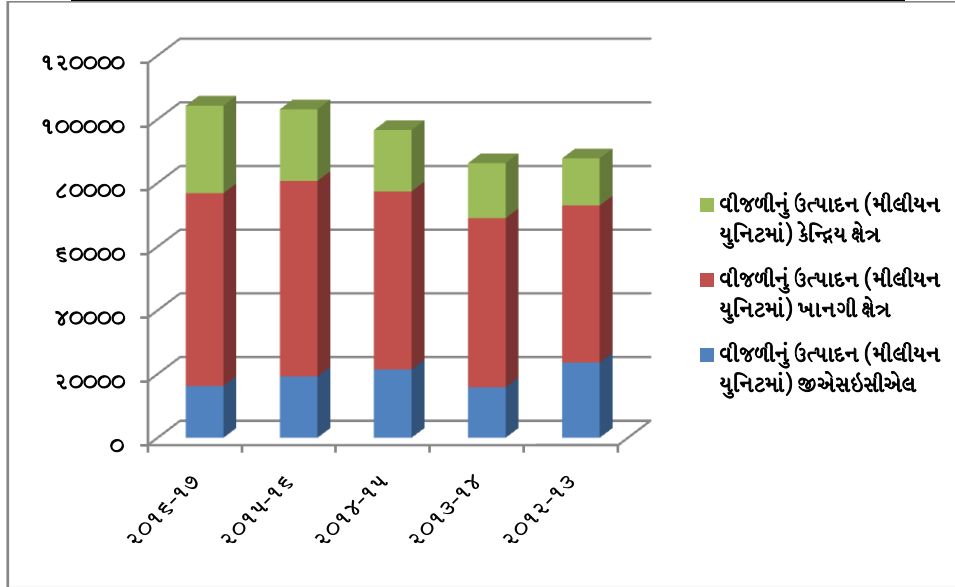
ગુજરાતરાજ્યે વીજ ક્ષેત્રની સુધારણામાટે ઘણાપગલાં લીધેલ છે અને ગુજરાત વિદ્યુત બોર્ડની વીજ ઉત્પાદન, વીજ પ્રવહન અને વિતરણની પ્રવૃત્તિઓનામાળખામાં ફેરફારકરીને નિગમીકરણ/વિભાગીયકરણકરેલ છે. જે મુજબ ૧લી એપ્રિલ,૨૦૦૫થી ગુજરાત વિદ્યુત બોર્ડનું ૭ કંપનીઓમાં વિભાગીયકરણકરવામાંઆવેલ છે તેમજ વીજ વિતરણને સંલગ્ન ૪ કંપનીઓ જેવી કે, મધ્ય ગુજરાત વીજ કંપની લી.(MGVCL), દક્ષિણગુજરાત વીજ કંપની લી.(DGVCL), ઉત્તરગુજરાત વીજ કંપની લી.(UGVCL), પશ્ચિમગુજરાત વીજ કંપની લી.(PGVCL) કાર્યરતકરવામાંઆવેલ છે.

રાજ્યની પરંપરાગતસ્ત્રોતની વીજ સ્થાપિતક્ષમતા ૩૧મી માર્ચ ૨૦૧૭ના રોજ કુલ ૧૯૮૮૮ મે.વો. હતી જે પૈકી ગુજરાતરાજ્યની વીજ કોર્પોરેશન લી.ની ૫૯૯૭ મે.વો., રાજ્યનાસ્વતંત્ર વીજ ઉત્પાદકોની ૨૬૦૪ મે.વો., ખાનગી વીજ ઉત્પાદકોની ૭૨૦૭ મે.વો. અને કેન્દ્રની ૪૦૮૦ મે.વો., તેમજવર્ષ ૨૦૧૬-૧૭ દરમ્યાન ૮૪૦ મે.વો. વીજ ક્ષમતાને બિનકાર્યનિવૃત્તકરવામાંઆવેલ છે.



VIDHYAYANA

વીજળીનું ઉત્પાદન (મીલીયન યુનિટમાં)			
વર્ષ	જીએસઈસીએલ	ખાનગી ક્ષેત્ર	કેન્દ્રીય ક્ષેત્ર
૨૦૧૬-૧૭	૧૬૨૫૪	૬૦૫૩૦	૨૭૫૦૦
૨૦૧૫-૧૬	૧૮૨૨૫	૬૧૪૩૩	૨૨૪૮૦
૨૦૧૪-૧૫	૨૧૪૧૫	૫૫૮૪૫	૧૮૨૭૬
૨૦૧૩-૧૪	૧૫૮૫૦	૫૩૧૦૩	૧૭૨૬૮
૨૦૧૨-૧૩	૨૩૬૩૧	૪૮૩૩૮	૧૪૭૫૪



સ્ત્રોત:- સામાજિક અને આર્થિક સમીક્ષા ગુજરાતરાજ્ય ૨૦૧૭-૧૮

### વીજવપરાશ

વર્ષ	વિભાગ	ટકાવારી
	ઔદ્યોગિક ક્ષેત્ર	૫૧.૧૬ %
	ખેતી ક્ષેત્ર	૨૨.૫૦ %



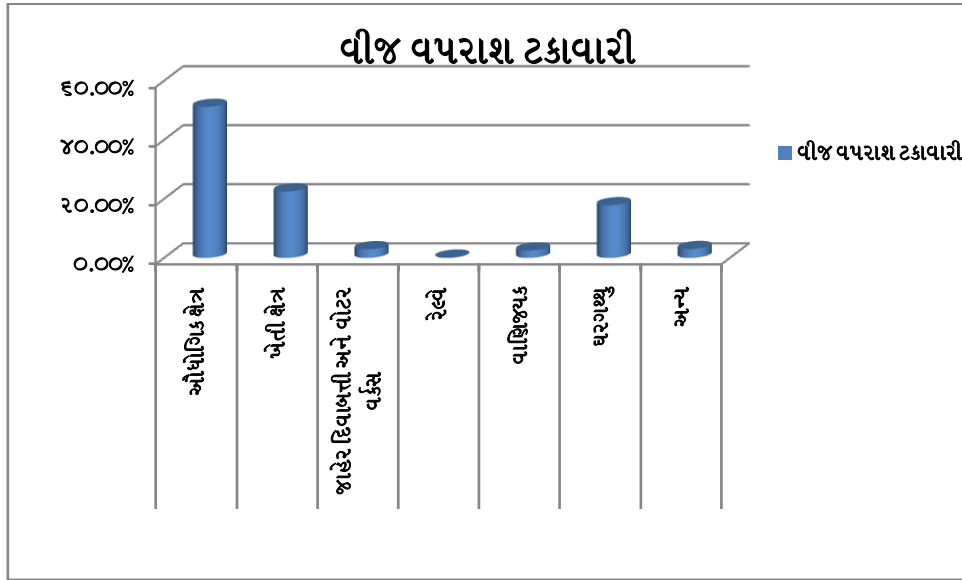
VIDHYAYANA

ISSN 2454-8596  
www.MyVedant.com

## An International Multidisciplinary Research E-Journal

૨૦૧૬-૧૭	જાહેર દિવાલતી અને વોટરવર્કસ	૨.૮૩ %
	રેલ્વે	૦.૦૮ %
	વાણિજ્યક	૨.૫૦ %
	ઘરગથ્થુ	૧૭.૮૩ %
	અન્ય	૨.૮૮ %

સ્ત્રોત:- સામાજીક અને આર્થિક સમીક્ષા ગુજરાતરાજ્ય ૨૦૧૭-૧૮



રસ્તા અને વાહનવ્યવહાર:-

રેલવે:-

ગુજરાતમાં રેલ્વે લાઇનની કુલ લંબાઈ, ૩૧મી માર્ચ ૨૦૧૬ નારોજ, ૩૫૦૬.૫૫ કિ.મી.બ્રોડગેજ, ૧૧૮૩.૦૪ કિ.મી. મીટરગેજ અને ૫૫૮.૮૦ કિ.મી.નેરોગેજ રેલવે લાઇન મળીને કુલ ૫૨૫૮.૪૯ કિ.મી. હતી.

રસ્તા:-



VIDHYAYANA

An International Multidisciplinary Research E-Journal

ISSN 2454-8596  
www.MyVedant.com

વર્ષ ૨૦૧૪-૧૫ના અંતે ૮૦૫૮૨ કિ.મી. નાકુલરસ્તાઓ પૈકી ૪૧૭૯ કિ.મી. રાષ્ટ્રીય ધોરીમાર્ગો, ૧૭૯૪૧કિ.મી. રાજ્ય ધોરીમાર્ગો, ૫૦૪૫૪ કિ.મી.મુખ્ય જિલ્લામાર્ગો, ૧૦૨૫૨ કિ.મી. અન્ય જિલ્લામાર્ગો અને ૨૭૭૫૬ કિ.મી. ગ્રામ્યમાર્ગોની લંબાઈ હતી.

**મોટરવાહનો:-**

રાજ્યમાં નોંધાયેલ મોટરવાહનોની સંખ્યા વર્ષ ૨૦૧૫-૧૬માં ૨૦૩.૬૧ લાખથી વધીને વર્ષ ૨૦૧૬-૧૭ના અંતે ૨૨૦.૩૭ લાખ હતી. રાજ્યમાં વર્ષ ૨૦૧૭-૧૮ (નવેમ્બર, ૨૦૧૭ અંતિત) દરમ્યાન ૨૨૮.૪૦ લાકવાહનો નોંધાયેલ છે. કુલ નોંધાયેલ વાહનો પૈકી લગભગ ૭૩.૨૦ ટકા વાહનો મોટરસાયકલ વર્ગના (દ્વિચક્રી) વાહનો છે. મોટરસાયકલ/ સ્કૂટર/ મોપેડની સંખ્યા ૧૬૭.૨૦ લાખ નોંધાયેલ છે. ત્રણ પૈડાવાળા અને ચાર પૈડાવાળા વાહનોના પ્રકારમાં ઓટોરીક્ષાની સંખ્યા ૭૭૭૯૮૬, મોટરકાર (જીપ સહિત) ની સંખ્યા ૨૮૫૪૮૯૩, માલવાહકવાહનો (ટેમ્પો સહિત) ની સંખ્યા ૧૦૯૯૮૩૮, ટ્રેઈલર્સની સંખ્યા ૩૮૦૪૨૫ અને ટ્રેક્ટરોની સંખ્યા ૭૧૫૩૯૭ નોંધાયેલ છે.

**એક લાખની વસતિએ નોંધાયેલ મોટરવાહનો-ગુજરાત**

વર્ષ	મોટરવાહનોની સંખ્યા
૨૦૧૬-૧૭	૩૩૪૭૯
૨૦૧૫-૧૬	૩૧૩૨૫
૨૦૧૪-૧૫	૨૯૧૬૦
૨૦૧૩-૧૪	૨૬૯૫૮
૨૦૧૨-૧૩	૨૫૨૩૬

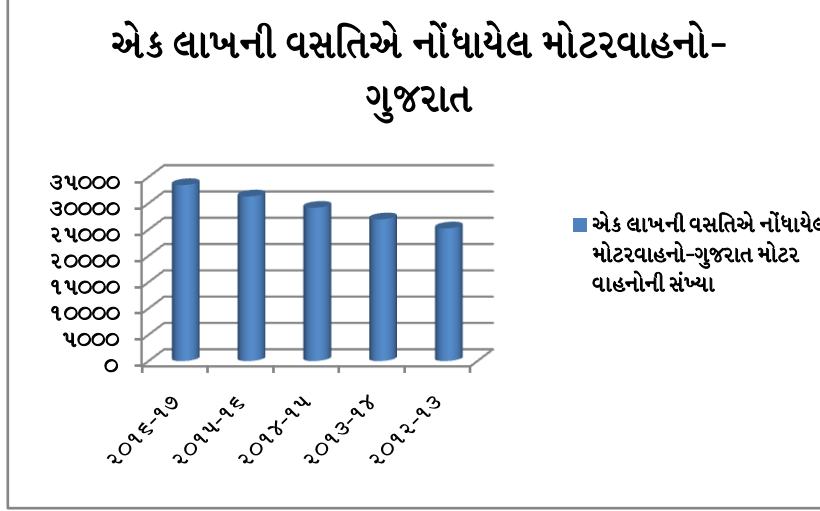
સ્ત્રોત:- સામાજિક અને આર્થિક સમીક્ષા ગુજરાતરાજ્ય ૨૦૧૭-૧૮



VIDHYAYANA


ISSN 2454-8596  
www.MyVedant.com

An International Multidisciplinary Research E-Journal



#### નાગરિકઉડ્યન:-

ગુજરાતમાંઆંતરરાષ્ટ્રીય અને આંતરિકહવાઈમથકોએ થયેલ વિમાનઉડ્યનમાંગતવર્ષની સરખામણીએ વર્ષ ૨૦૧૬-૧૭ માં ૯.૯૩ ટકાનો વધારો થયેલ છે. મુસાફરોની સંખ્યા વર્ષ ૨૦૧૫-૧૬માં ૮૧.૯૦ લાખહતી જે વધીને વર્ષ ૨૦૧૬-૨૧૭માં ૯૩.૭૫ લાખથયેલ છે અને માલસામાનની હેરફેર વર્ષ૨૦૧૫-૧૬ ૭૦.૧૯ હજારટનહતી જે વધીને વર્ષ ૨૦૧૬-૧૭ માં ૭૯.૯૦હજાર ટનથયેલ છે.



VIDHYAYANA

#### બંદરોનો વિકાસ:-

ગુજરાત મેરીટાઈમ બોર્ડની સ્થાપના ૧૯૮૨માંગુજરાત મેરીટાઈમ બોર્ડકાયદો-૧૯૮૧ હેઠળકરવામાંઆવી હતી. જેનો હેતુરાજ્યના બંદર ક્ષેત્રનો વિકાસ અને નિયમનકરવાનો હતો. મધ્યમ અને નાના બંદરો દ્વારા હેરફેર થયેલ કુલમાલનો જથ્થો વર્ષ ૨૦૧૬-૧૭ માં ૩૪૫૭.૩૯ લાખટનહતો, જે વર્ષ ૨૦૧૭-૧૮(નવેમ્બર,૨૦૧૭ સુધીમાં) ૨૪૧૬.૯૪ લાખટનથયેલ છે. રાજ્યની બંદરનીતિની લાક્ષણિકતા પૈકી, રાજ્યના ૧૦ ગ્રીનફીલ્ડ બંદરોને અલગતારવીને તેનો વૈશ્વિક ધોરણો મુજબનો વિકાસકરવાનો હેતુ છે.

#### ટપાલ અને સંદેશાવ્યવહાર :-



VIDHYAYANA

An International Multidisciplinary Research E-Journal

ISSN 2454-8596  
www.MyVedant.com

૩૧મી માર્ચ ૨૦૧૭ના રોજ રાજ્યમાં ૮૯૮૪ ટપાલકચેરીઓ/શાખાઓ કાર્યરત હતી જે ઓક્ટોબર-૨૦૧૭ સુધીમાં ટપાલકચેરીઓ/શાખાઓમાં કોઈ ફેરફાર થયેલ નથી.

**બેન્કિંગ:-**

**શાખા વિસ્તરણ:-** રાજ્યમાં ૨૦૧૬-૧૭ દરમ્યાન, કુલ બેંક શાખાઓની સંખ્યા માર્ચ ૨૦૧૬માં જે ૯૦૧૭ હતી તેમાં ૩૦૮નો વધારો થઈ માર્ચ, ૨૦૧૭માં ૯૩૨૫ થયેલ છે. વર્ષ ૨૦૧૭-૧૮માં સપ્ટેમ્બરમાં, ૨૦૧૭ સુધીમાં કુલ ૯૮૫૦ શાખાઓ થયેલ છે.

ગુજરાત રાજ્યમાં બેન્કિંગ એક નજર- માર્ચ, ૨૦૧૭

માપદંડ	માર્ચ, ૨૦૧૬	માર્ચ, ૨૦૧૭	ગત વર્ષ સામે થયેલ ફેરફાર
કુલ શાખાઓની સંખ્યા	૯૦૧૭	૯૩૨૫	૩૦૮
શાખાઓનું વર્ગીકરણ			
ગ્રામીણ	૩૭૧૮	૩૬૬૩	(-) ૫૫
અર્ધ-શહેરી	૨૧૧૯	૨૨૧૭	૯૮
શહેરી	૧૨૧૧	૧૩૧૭	૧૦૬
મોટા શહેરો	૧૯૬૯	૨૧૨૮	૧૫૯
<b>મહત્વના નિર્દેશકો</b>		<b>(રૂ. કરોડમાં)</b>	
થાપણો	૫૩૮૧૩૩	૬૨૩૭૮૭	૮૫૬૫૪
ધિરાણ	૪૩૧૫૪૧	૪૬૦૦૩૦	૨૮૪૮૯
ધિરાણ થાપણ દર (ટકા)	૮૦.૧૯	૭૩.૭૫	(-) ૬.૪૪
પ્રાથમિકતાવાળા ક્ષેત્રોને ધિરાણ	૧૮૩૯૨૭	૨૨૦૨૧૭	૩૬૨૯૦
ખેતી ક્ષેત્રે ધિરાણ	૬૧૪૩૮	૭૨૨૧૨	૧૦૭૭૪
નાના પાયાના ઉદ્યોગને ધિરાણ	૮૩૦૮૪	૮૭૨૭૨	૪૧૮૮





VIDHYAYANA

An International Multidisciplinary Research E-Journal

ISSN 2454-8596  
www.MyVedant.com

નબળાવર્ગોને ધિરાણ	૩૦૫૩૪	૩૫૯૦૧	૫૩૬૭
ના અંતે ઇસ્યુકરેલ ખેડૂત ધિરાણકાર્ડ			
ખાતાની સંખ્યા	૨૯૪૧૫૪૪	૨૯૨૬૮૮૯	(-) ૧૪૬૫૫
રકમ (રૂ. કરોડમાં)	૩૧૯૮૭	૩૫૬૪૮	૩૬૬૧
અન્ય ધિરાણ સહિત			

સ્ત્રોત:- સામાજિક અને આર્થિક સમીક્ષા ગુજરાતરાજ્ય ૨૦૧૭-૧૮

તારણો:-

- ગુજરાતરાજ્યમાં ૨૦૧૨-૧૩ થી ૨૦૧૬-૧૭ના સમયગાળાદરમિયાન વીજળીના ઉત્પાદનમાંવધારો થઈ રહ્યો છે.
- ગુજરાતરાજ્યમાં વીજ વપરાશમાંપણ વિવિધ ક્ષેત્રોમાં વીજળીની માંગમાંવધારો થઈ રહ્યો છે જેમાંસૌથી વધારે વીજ વપરાશઔદ્યોગિક ક્ષેત્ર કરે છે જેનુંકારણગુજરાતરાજ્યમાંથયેલ ઔદ્યોગિક વિકાસગણી શકાય.
- ગુજરાતરાજ્યમાં રેલવે, રસ્તા, મોટરવાહનોની સંખ્યા, નાગરિકઉડ્ડયન સેવા, બંદરોનો વિકાસપણ દિન-પ્રતિદિનવધતી જાય છે જેનુંકારણ છેવસ્તી જેમ જેમ વધે તેમ તેમ આ સુવિધાઓની માંગ પણવધતી હોય છે.
- રાજ્યમાંટપાલ અને સંદેશાવ્યવહાર સેવાઓનો પણવ્યાપવધતો જાય છે.
- ગુજરાતરાજ્યમાં બેંકિંગ ક્ષેત્રે પણ સારી પ્રગતિ જણાય છે ગ્રામીણ અને શહેરી વિસ્તારોમાંશાખાઓ વિસ્તરે છે તેમજ ધિરાણ અને થાપણોનું પ્રમાણપણવધતુજણાય છે જે એક પ્રગતિકારકગણી શકાય.



**સમાપન:-**

આમ આંતરમાળખાકીય સવલતો કોઈપણરાજ્યના વિકાસમાંમહત્વની ગણાય છે તેના વિકાસપછી જ બીજી બધી પ્રવૃત્તિઓના વિકાસનો આરંભ થઈ શકે છે. જે રાજ્યમાંઆવી સુવિધાઓનો વિકાસવધારે થયો હશે ત્યાં બીજી આર્થિક પ્રવૃત્તિઓનો વિકાસપણઝડપથી થઈ રહ્યો હશે.રાજ્યમાંઆવી સુવિધાઓના વિકાસથી જ દેશમાંઆર્થિક વિકાસની ગતિ ઝડપી બને છે.દરેક દેશ હવે આર્થિક અને સામાજિકઆંતરમાળખાકીય સવલતોના વિકાસપરભારઆપતુંથયું છે.

**સંદર્ભસૂચિ:-**

૧. સામાજિક અને આર્થિક સમીક્ષા ગુજરાતરાજ્ય ૨૦૧૭-૧૮
૨. વર્તમાન પત્રો
૩. પરમાર, બી.ડી. (૨૦૦૫), આર્થિક વૃદ્ધિ અને વિકાસનુંઅર્થશાસ્ત્ર, અમદાવાદ: સી.જમનાદાશ કંપની

