



Vidhyayana - ISSN 2454-8596

An International Multidisciplinary Peer-Reviewed E-Journal

www.j.vidhyayanaejournal.org

Indexed in: ROAD & Google Scholar

रिअर्व बेंक ओइ ँन्डियानी नाएांडीय नीतिना वलएोनो विश्लेषणात्मक अलुयास
(ऑन्युआरी, 2020 – डे, 2021): डरिडणलतुड साधनोना संदरुडडं

राठोड राऑुडलरुड डुहनलरुड

M. A.

अरुथशासुतुर डवन,

सौराषुतुर युनिवर्सिटी राजकुओर.



Vidhyayana - ISSN 2454-8596

An International Multidisciplinary Peer-Reviewed E-Journal

www.j.vidhyayanaejournal.org

Indexed in: ROAD & Google Scholar

❖ सारांश :

प्रस्तुत संशोधन पेपरमां रिजर्व बेंक ओफ इन्डियानी नाणांकीय नीतिनो अभ्यास करवामां आवेल छे. आ अभ्यासमां रिजर्व बेंक ओफ इन्डियानी नाणांकीय नीतिना वलणोमां जान्युआरी 2020 थी मे 2021 सुधीना समयगाणानो अभ्यास करवामां आवेल छे. आ अभ्यासमां भास करीने रिजर्व बेंक ओफ इन्डियानी नाणांकीय नीतिना परिभाषात्मक साधनो जेवा के BANK RATE, REPO RATE, REVERSE REPO RATE, MARGINAL STANDING FACILITY RATE, CASH RESERVE RATIO, STATUTORY LIQUIDITY RATIO पर विशेष ध्यान आपवामां आवेल छे

❖ महत्वना शब्दो :

BANK RATE, REPO RATE, REVERSE REPO RATE, MARGINAL STANDING FACILITY RATE, CASH RESERVE RATIO, STATUTORY LIQUIDITY RATIO

❖ प्रस्तावना

अर्थशास्त्रना सिद्धांत मुजब नाणांकीय नीति अटले अर्थतंत्रमां नाणांकीय मांग अने नाणांकीय पुरवठानुं संयालन अने नियंत्रण करवा अंगेनी नीति. नाणांकीय मांग अने पुरवठामां असमतुला होय तो अर्थतंत्रमां कुगावो के मंटी सर्जाय छे. आंतरराष्ट्रीय बजारमां नाणांकीय मूल्यने असर पहोये छे तथा अर्थतंत्रमां अस्थिरता आवे छे माटे नाणांकीय मांग अने पुरवठानुं संयालन अत्यंत जरूरी छे अने आधी नाणांकीय नीतिने स्थिरता लाववा माटेनी नीति (Stabilization policy) तरीके पण ओणभवामां आवे छे. भारतमां शत्रुआतना वर्षोमां नाणांकीय नीतिनो हेतु नाणांकीय प्रमाण, मूल्य अने स्वरूपने नियंत्रित करवानो हतो. हालना समयमां नाणांकीय नीतिनो उपयोग शाभसर्जन माटे थाय छे.

“ देशमां आर्थिक विकासनी प्रक्रियाने ध्यानमां राखीने प्रजानुं हित जाणववा आर्थिक स्थिरता माटे सर्वोच्च बेन्क द्वारा नाणांकीय पुरवठो अंकुशित करवा अंगेनी नीति अटले नाणांकीय नीति.”

(धोरण - 12ना अर्थशास्त्रना पाठ्यपुस्तकमांथी)

“ ट्रेकमां नाणांकीय पुरवठामां वधारो के घटाओ करवा अंगेनी RBIनी नीति अटले नाणांकीय नीति.”



❖ पृथ्थकरणे अने अर्थघटन

(A) परिमाणात्मक साधनो

1. बँक रेट

“ RBI वेपारी बँकने लांबागणानुं घिराणुं जे व्याजना दरे आपे छे तेने बँक रेट कहेवामां आवे छे. ”

- कुगावामां बँक रेट वधारवामां आवे छे.
- मंटीमां बँक रेट घटाऽवामां आवे छे.

❖ क्रीष्टक अने आलेख द्वारा रज्ज्यात

| DATE | BANK RATE |
|----------------|-----------|
| 03 - 01 - 2020 | 5.40 |
| 07 - 02 - 2020 | 5.40 |
| 27 - 03 - 2020 | 4.65 |
| 03 - 04 - 2020 | 4.65 |
| 22 - 05 - 2020 | 4.25 |
| 05 - 06 - 2020 | 4.25 |
| 03 - 07 - 2020 | 4.25 |
| 07 - 08 - 2020 | 4.25 |
| 04 - 09 - 2020 | 4.25 |
| 02 - 10 - 2020 | 4.25 |
| 06 - 11 - 2020 | 4.25 |
| 04 - 12 - 2020 | 4.25 |
| 01 - 01 - 2021 | 4.25 |



Vidhyayana - ISSN 2454-8596

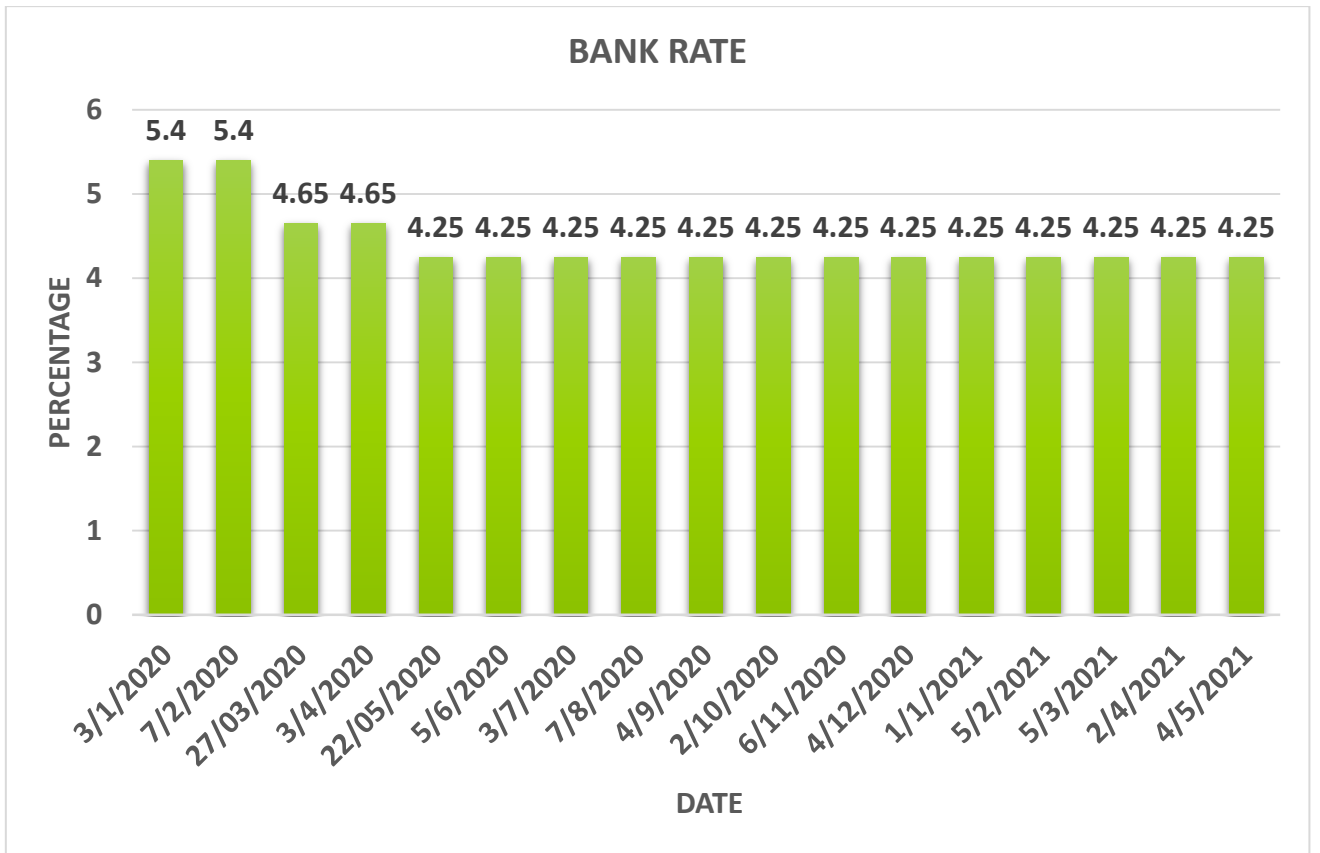
An International Multidisciplinary Peer-Reviewed E-Journal

www.j.vidhyayanaejournal.org

Indexed in: ROAD & Google Scholar

| | |
|----------------|------|
| 05 - 02 - 2021 | 4.25 |
| 05 - 03 - 2021 | 4.25 |
| 02 - 04 - 2021 | 4.25 |
| 04 - 05 - 2021 | 4.25 |

स्रोत: www.rbi.org.com



स्रोत: www.rbi.org.com

❖ कोष्टक अने आलेखनी समजूती

- उपरोक्त कोष्टक अने आलेखमां ज्ञान्युआरी 2020 थी मे 2021 सुधीना बेंक रेटनी आंकडाकीय माहिती आपवामां आवेल छे.
- ज्ञान्युआरी 2020मां बेन्क रेट 5.40 % हतो ते घटीने मार्च 2020मां 4.65 % थयो हतो.
- बेंक रेट घटीने मे 2020 ना रोज 4.25 % थयो हतो.



Vidhyayana - ISSN 2454-8596

An International Multidisciplinary Peer-Reviewed E-Journal

www.j.vidhyayanaejournal.org

Indexed in: ROAD & Google Scholar

- हालमां बेन्क रेट (जून 2021मां) 4.25 % यथावत छे.
- उपरोक्त माहिती उपरथी ऐम कही शकाय के जान्युआरी 2020 थी मे 2020 सुधीमां बेन्क रेटमां सतत घटाडो थयेलो जोवा मजे छे.
- परंतु मे 2020 थी मे 2021 सुधी बेन्क रेट स्थिर रहेवा पाभ्यो छे. (अटले के बेन्क रेट छेल्ला अक वर्षथी स्थिर रहेवा पाभ्यो छे.)

2. रेपो रेट

“ **RBI** वेपारी बेन्कोने ट्रेका गाणानुं घिराए जे व्याजना दरे आपे छे तेने रेपो रेट कहे छे. ”

ट्रेका गाणानुं घिराए (1 दिवस, 7 दिवस, 15 दिवस)

❖ क्रोष्टक अने आलेख द्वारा रज्ज्यात

| DATE | REPO RATE |
|----------------|-----------|
| 03 - 01 - 2020 | 5.15 |
| 07 - 02 - 2020 | 5.15 |
| 27 - 03 - 2020 | 4.40 |
| 03 - 04 - 2020 | 4.40 |
| 22 - 05 - 2020 | 4.00 |
| 05 - 06 - 2020 | 4.00 |
| 03 - 07 - 2020 | 4.00 |
| 07 - 08 - 2020 | 4.00 |
| 04 - 09 - 2020 | 4.00 |
| 02 - 10 - 2020 | 4.00 |
| 06 - 11 - 2020 | 4.00 |
| 04 - 12 - 2020 | 4.00 |
| 01 - 01 - 2021 | 4.00 |
| 05 - 02 - 2021 | 4.00 |



VIDHYAYANA

Vidhyayana - ISSN 2454-8596

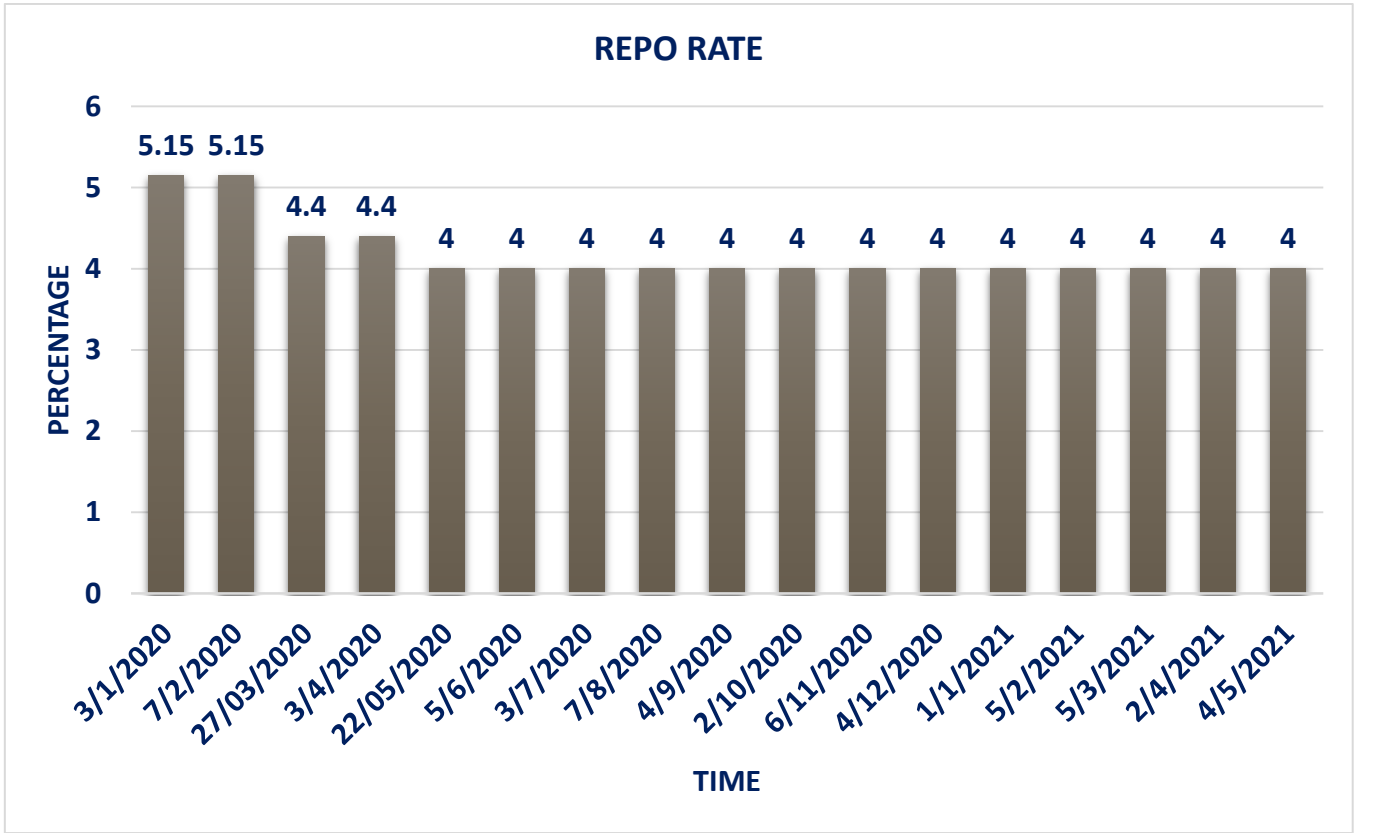
An International Multidisciplinary Peer-Reviewed E-Journal

www.j.vidhyayanaejournal.org

Indexed in: ROAD & Google Scholar

| | |
|----------------|------|
| 05 - 03 - 2021 | 4.00 |
| 02 - 04 - 2021 | 4.00 |
| 04 - 05 - 2021 | 4.00 |

स्रोत: www.rbi.org.com



स्रोत: www.rbi.org.com

❖ कोष्टक અને આલેખની સમજૂતી

- ઉપરોક્ત કોષ્ટક અને આલેખમાં જાન્યુઆરી 2020 થી મે 2021 સુધીના રેપો રેટની આંકડાકીય માહિતી આપવામાં આવેલ છે.
- જાન્યુઆરી 2020માં રેપો રેટ 5.15 % હતો તે ઘટીને માર્ચ 2020માં 4.40 % થયો હતો.
- રેપો રેટ ઘટીને મે 2020 ના રોજ 4.00 % થયેલ હતો.
- હાલમાં રેપો રેટ (જૂન 2021માં) 4.00 % યથાવત છે.



Vidhyayana - ISSN 2454-8596

An International Multidisciplinary Peer-Reviewed E-Journal

www.j.vidhyayanaejournal.org

Indexed in: ROAD & Google Scholar

- ઉપરોક્ત માહિતી ઉપરથી એમ કહી શકાય કે જાન્યુઆરી 2020 થી મે 2020 સુધીમાં રેપો રેટમાં 2 વખત ઘટાડો થયેલો જોવા મળે છે.
- પરંતુ મે 2020 થી મે 2021 સુધી રેપો રેટ સ્થિર રહેવા પામ્યો છે. (એટલે કે છેલ્લા એક વર્ષથી રેપો રેટ સ્થિર રહેવા પામ્યો છે.)

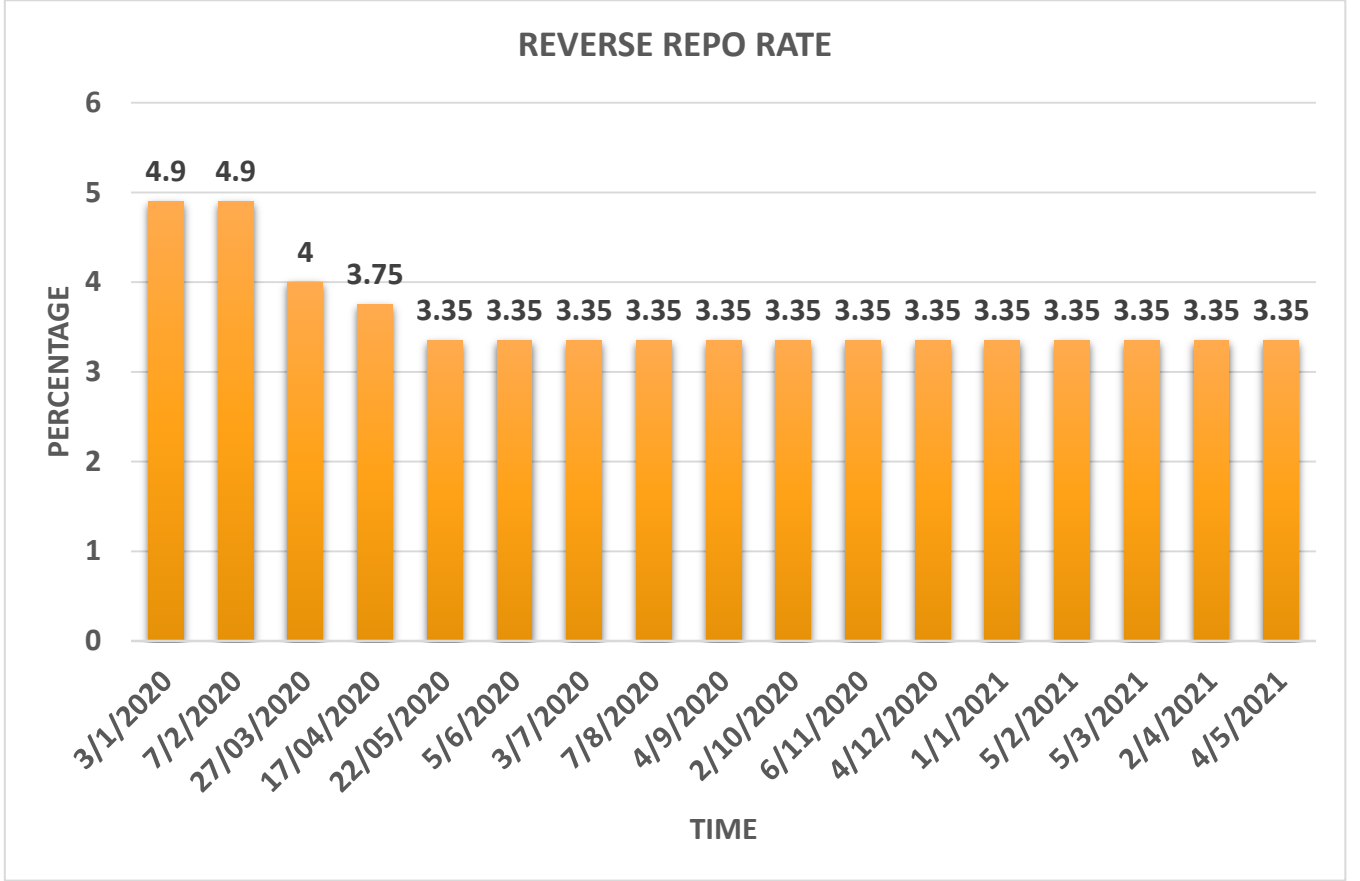
3. રિવર્સ રેપો રેટ

“ વેપારી બેંકો RBIને ટૂંકા ગાળાનું ધિરાણ જે વ્યાજના દરે આપે છે તેને રિવર્સ રેપો રેટ કહેવામાં આવે છે. ”

❖ કોષ્ટક અને આલેખ દ્વારા રજૂઆત

| DATE | REVERSE REPO RATE |
|----------------|-------------------|
| 03 - 01 - 2020 | 4.90 |
| 07 - 02 - 2020 | 4.90 |
| 27 - 03 - 2020 | 4.00 |
| 17 - 04 - 2020 | 3.75 |
| 22 - 05 - 2020 | 3.35 |
| 05 - 06 - 2020 | 3.35 |
| 03 - 07 - 2020 | 3.35 |
| 07 - 08 - 2020 | 3.35 |
| 04 - 09 - 2020 | 3.35 |
| 02 - 10 - 2020 | 3.35 |
| 06 - 11 - 2020 | 3.35 |
| 04 - 12 - 2020 | 3.35 |
| 01 - 01 - 2021 | 3.35 |
| 05 - 02 - 2021 | 3.35 |
| 05 - 03 - 2021 | 3.35 |
| 02 - 04 - 2021 | 3.35 |
| 04 - 05 - 2021 | 3.35 |

સ્ત્રોત: www.rbi.org.com



स्रोत: www.rbi.org.com

❖ કોષ્ટક અને આલેખની સમજૂતી

- ઉપરોક્ત કોષ્ટક અને આલેખમાં જાન્યુઆરી 2020 થી મે 2021 સુધીના રિવર્સ રેપો રેટની આંકડાકીય માહિતી આપવામાં આવેલ છે.
- જાન્યુઆરી 2020માં રિવર્સ રેપો રેટ 4.90 % હતો, તે માર્ચમાં ઘટીને 4.00 % થયો , તે ઘટીને એપ્રિલ 2020માં 3.75 % થયો હતો.
- રિવર્સ રેપો રેટ ઘટીને મે 2020 ના રોજ 3.35 % થયેલ હતો.
- હાલમાં રિવર્સ રેપો રેટ (જૂન 2021માં) 3.35 % યથાવત છે.
- ઉપરોક્ત માહિતી ઉપરથી એમ કહી શકાય કે જાન્યુઆરી 2020 થી મે 2020 સુધીમાં રિવર્સ રેપો રેટમાં 3 વખત ઘટાડો થયેલો જોવા મળે છે.
- પરંતુ મે 2020 થી મે 2021 સુધી રિવર્સ રેપો રેટ સ્થિર રહેવા પામ્યો છે. (એટલે કે છેલ્લા એક વર્ષથી



रिवर्स रेपो रेट स्थिर रहेवा पाभ्यो छे.)

4. केश रिजर्व रेशियो

“ RBIनी 1934नी धारा मुजब दरेक वेपारी बैकोछे पोतानी थापणोना अभुक टका जेटली रकम RBI पासे रोकड अनामत तरीके राखवानी होय छे. ”

शरुआतना वर्षोमां आ प्रमाण

यालु भातानी थापणोना 5 %

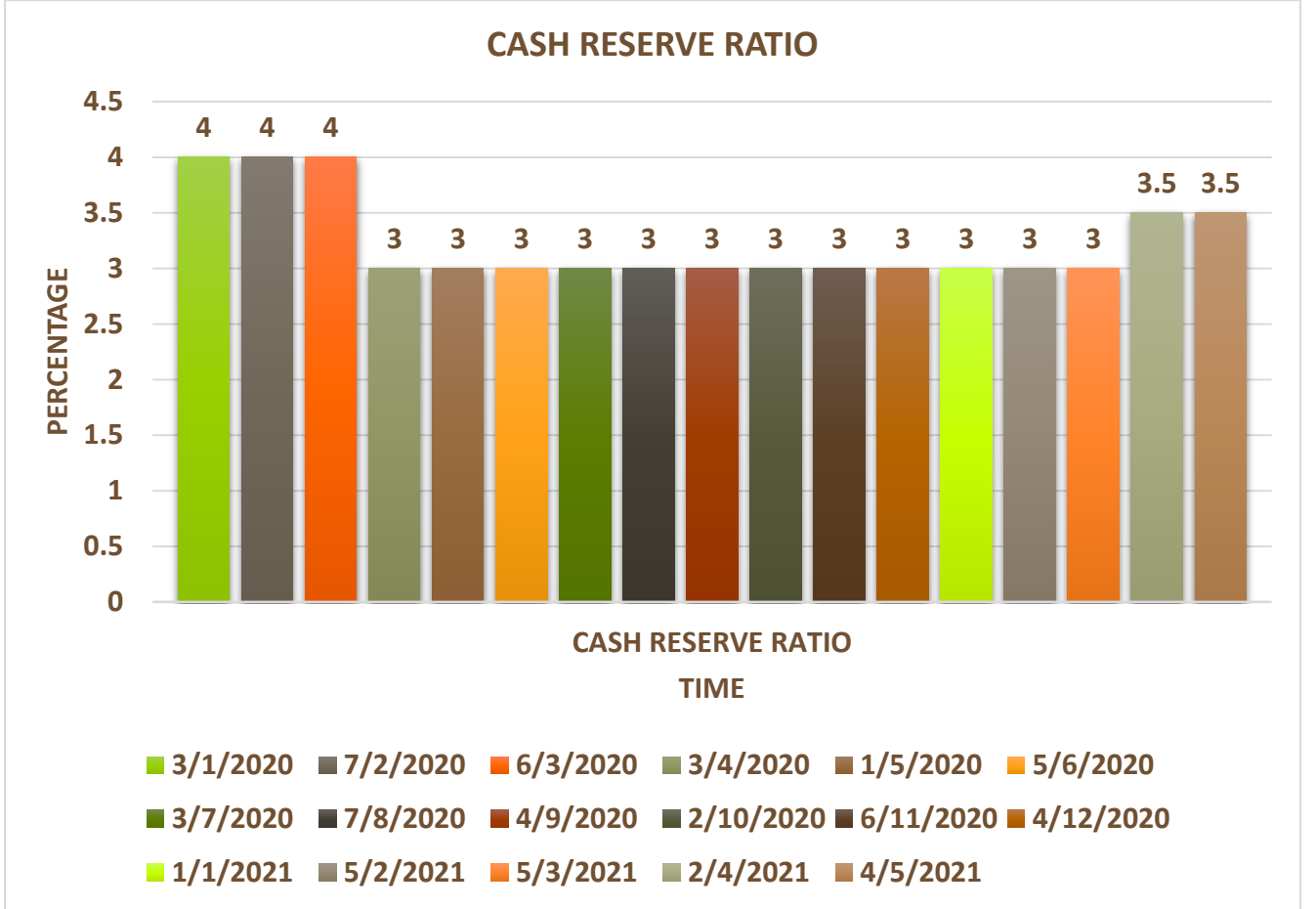
लांबागाणानी थापणोना 2 %

1962 पछी कुल थापणोना 3 % थी 15 % वय्ये CRR राखवामां आवे छे. RBI जरुरियात मुजब CRR बढले छे.

❖ कोष्टक अने आलेख द्वारा रजुआत

| DATE | CASH RESERVE RATIO |
|----------------|--------------------|
| 03 - 01 - 2020 | 4.00 |
| 07 - 02 - 2020 | 4.00 |
| 06 - 03 - 2020 | 4.00 |
| 03 - 04 - 2020 | 3.00 |
| 01 - 05 - 2020 | 3.00 |
| 05 - 06 - 2020 | 3.00 |
| 03 - 07 - 2020 | 3.00 |
| 07 - 08 - 2020 | 3.00 |
| 04 - 09 - 2020 | 3.00 |
| 02 - 10 - 2020 | 3.00 |
| 06 - 11 - 2020 | 3.00 |
| 04 - 12 - 2020 | 3.00 |
| 01 - 01 - 2021 | 3.00 |
| 05 - 02 - 2021 | 3.00 |
| 05 - 03 - 2021 | 3.00 |
| 02 - 04 - 2021 | 3.50 |
| 04 - 05 - 2021 | 3.50 |

स्रोत: www.rbi.org.com



સ્રોત:www.rbi.org.com

❖ કોષ્ટક અને આલેખની સમજૂતી

- ઉપરોક્ત કોષ્ટકમાં જાન્યુઆરી 2020 થી મે 2021 સુધીના કેશ રિઝર્વ રેશિયોની આંકડાકીય માહિતી આપવામાં આવેલ છે.
- જાન્યુઆરી 2020માં કેશ રિઝર્વ રેશિયો 4.00 % હતો તે એપ્રિલ 2020માં ઘટીને 3.00 % થયો હતો.
- એપ્રિલ 2020 થી માર્ચ 2021 સુધી કેશ રિઝર્વ રેશિયો 3.00 % સ્થિર રહ્યો હતો, પરંતુ તે એપ્રિલ 2021માં વધીને 3.50 % થયો છે.
- હાલમાં કેશ રિઝર્વ રેશિયો (જૂન 2021માં) 3.50 % છે.
- ઉપરોક્ત માહિતી ઉપરથી એમ કહી શકાય કે જાન્યુઆરી 2020 થી માર્ચ 2020 સુધી કેશ રિઝર્વ રેશિયો 4.00 % સાથે સ્થિર જોવા મળે છે. ત્યારબાદ એપ્રિલ 2020માં ઘટીને 3.00 % થાય છે અને



માર્ચ 2021 સુધી 3.00 % સ્થિર રહે છે ફરી એ એપ્રિલ 2021માં વધીને 3.50 % થાય છે.

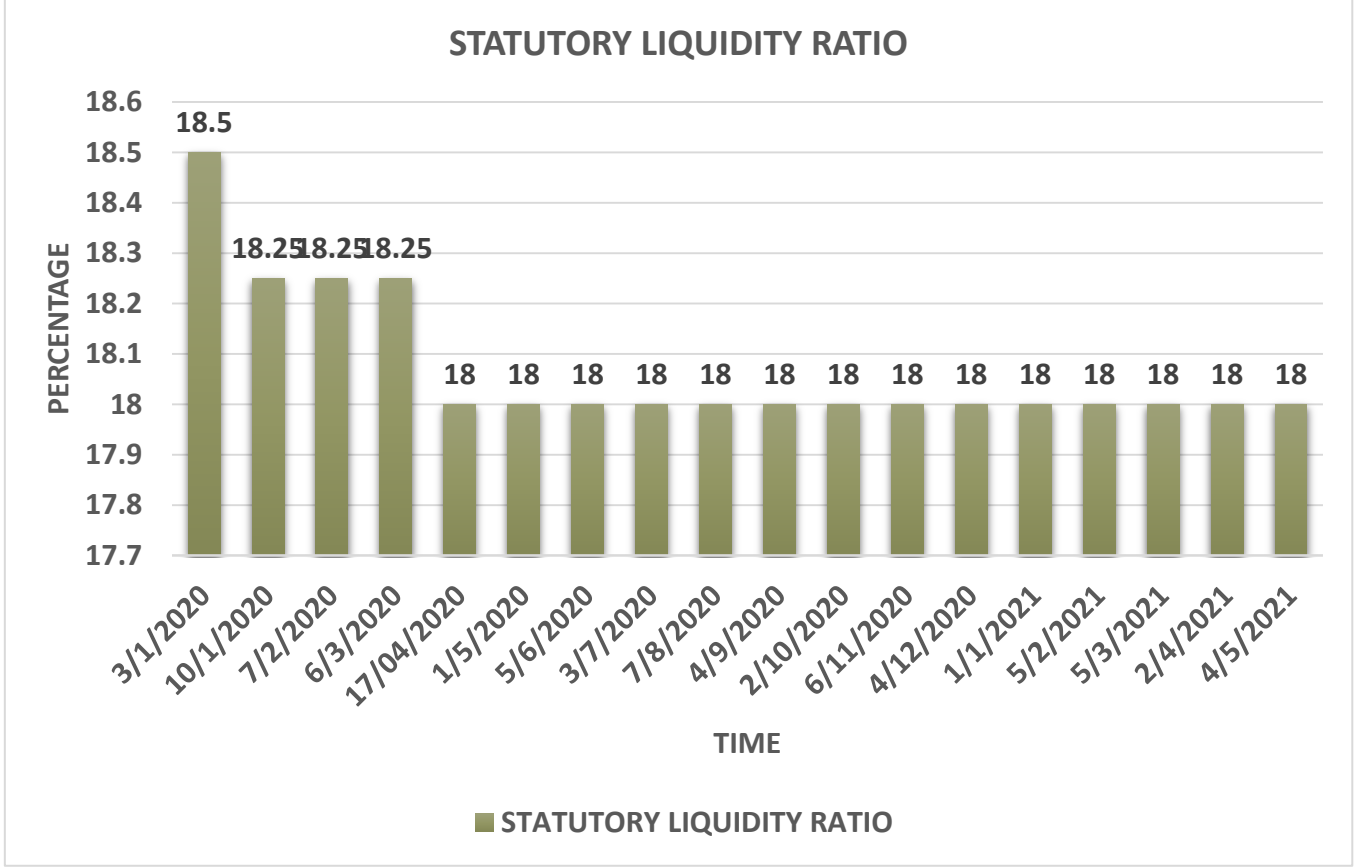
5. સ્ટેચ્યુટરી લિક્વિડિટી રેશિયો

‘બેન્કિંગ રેગ્યુલેશન એક્ટ’ મુજબ દરેક વેપારી બેન્કે પોતાની કુલ થાપણોના અમુક ટકા જેટલું મૂલ્ય નકદ(રોકડ),સોનુ, સરકારી જામીનગીરીઓ વગેરે સ્વરૂપે રાખવું જરૂરી છે જેને કાયદા માન્ય પ્રવાહીતાનું પ્રમાણ કહેવામાં આવે છે.

❖ કોષ્ટક અને આલેખ દ્વારા રજૂઆત

| DATE | STATUTORY LIQUIDITY RATIO |
|----------------|---------------------------|
| 03 - 01 - 2020 | 18.50 |
| 10 - 01 - 2020 | 18.25 |
| 07 - 02 - 2020 | 18.25 |
| 06 - 03 - 2020 | 18.25 |
| 17 - 04 - 2020 | 18.00 |
| 01 - 05 - 2020 | 18.00 |
| 05 - 06 - 2020 | 18.00 |
| 03 - 07 - 2020 | 18.00 |
| 07 - 08 - 2020 | 18.00 |
| 04 - 09 - 2020 | 18.00 |
| 02 - 10 - 2020 | 18.00 |
| 06 - 11 - 2020 | 18.00 |
| 04 - 12 - 2020 | 18.00 |
| 01 - 01 - 2021 | 18.00 |
| 05 - 02 - 2021 | 18.00 |
| 05 - 03 - 2021 | 18.00 |
| 02 - 04 - 2021 | 18.00 |
| 04 - 05 - 2021 | 18.00 |

સ્રોત:www.rbi.org.com



સ્ત્રોત: www.rbi.org.com

❖ કોષ્ટક અને આલેખની સમજૂતી

- ઉપરોક્ત કોષ્ટક અને આલેખમાં જાન્યુઆરી 2020 થી મે 2021 સુધીના સ્ટેચ્યુટરી લિક્વિડિટી રેશિયોની આંકડાકીય માહિતી આપવામાં આવેલ છે.
- જાન્યુઆરી 2020માં સ્ટેચ્યુટરી લિક્વિડિટી રેશિયો 18.50 % હતો, જાન્યુઆરી 2020માં જ તે ઘટીને 18.25 % થયો હતો તેમજ તે ઘટીને એપ્રિલ 2020માં 18.00 % થયો હતો.
- હાલમાં સ્ટેચ્યુટરી લિક્વિડિટી રેશિયો (જૂન 2021માં) 18.00 % વધાવત છે.
- ઉપરોક્ત માહિતી ઉપરથી એમ કહી શકાય કે જાન્યુઆરી 2020 થી એપ્રિલ 2020 સુધીમાં સ્ટેચ્યુટરી લિક્વિડિટી રેશિયોમાં 2 વખત ઘટાડો થયેલો જોવા મળે છે.
- પરંતુ એપ્રિલ 2020 થી મે 2021 સુધી સ્ટેચ્યુટરી લિક્વિડિટી રેશિયો સ્થિર રહેવા પામ્યો છે.(એટલે કે છેલ્લા એક વર્ષથી સ્ટેચ્યુટરી લિક્વિડિટી રેશિયો સ્થિર રહેવા પામ્યો છે.)



6. માર્જિનલ સ્ટેન્ડિંગ ફેસિલિટી રેટ

નાણાંની કટોકટીના (અછતના) સમયે વેપારી બેંકો RBI પાસે સરકારી જમીનગીરોઓ મૂકીને નિર્ધારિત દરે ધિરાણ લે છે તેને માર્જિનલ સ્ટેન્ડિંગ ફેસિલિટી રેટ તરીકે ઓળખવામાં આવે છે.

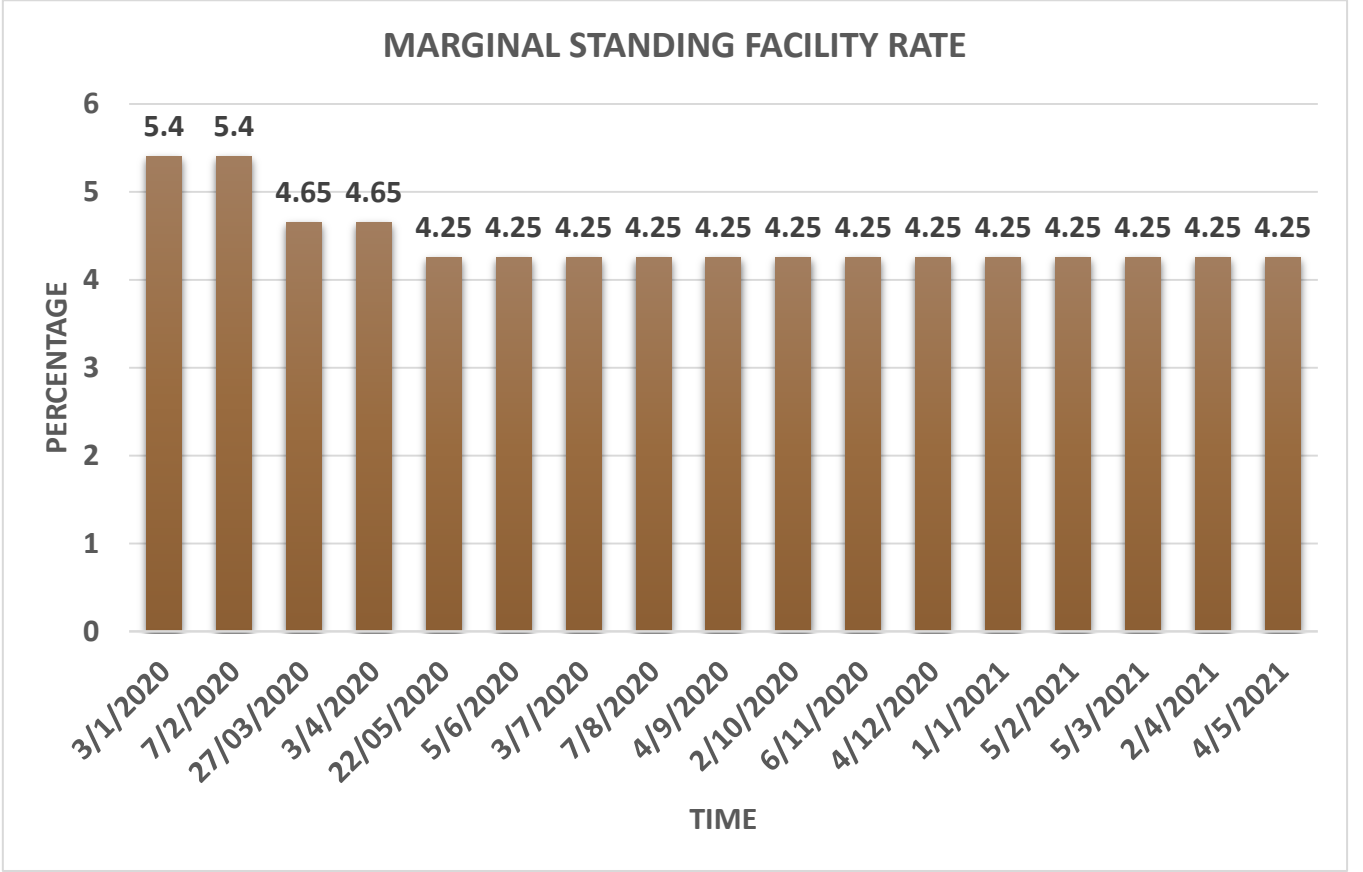
- આ દર રેપો રેટ કરતાં વધુ હોય છે.

- 2016 માં આ દર 7 ટકાનો હતો.

❖ કોષ્ટક અને આલેખ દ્વારા રજૂઆત

| DATE | MARGINAL STANDING FACILITY RATE |
|----------------|---------------------------------|
| 03 - 01 - 2020 | 5.40 |
| 07 - 02 - 2020 | 5.40 |
| 27 - 03 - 2020 | 4.65 |
| 03 - 04 - 2020 | 4.65 |
| 22 - 05 - 2020 | 4.25 |
| 05 - 06 - 2020 | 4.25 |
| 03 - 07 - 2020 | 4.25 |
| 07 - 08 - 2020 | 4.25 |
| 04 - 09 - 2020 | 4.25 |
| 02 - 10 - 2020 | 4.25 |
| 06 - 11 - 2020 | 4.25 |
| 04 - 12 - 2020 | 4.25 |
| 01 - 01 - 2021 | 4.25 |
| 05 - 02 - 2021 | 4.25 |
| 05 - 03 - 2021 | 4.25 |
| 02 - 04 - 2021 | 4.25 |
| 04 - 05 - 2021 | 4.25 |

સ્ત્રોત: www.rbi.org.com



સ્રોત:www.rbi.org.com

❖ કોષ્ટક અને આલેખની સમજૂતી

- ઉપરોક્ત કોષ્ટક અને આલેખમાં જાન્યુઆરી 2020 થી મે 2021 સુધીના માર્જિનલ સ્ટેન્ડિંગ ફેસિલિટી રેટની આંકડાકીય માહિતી આપવામાં આવેલ છે.
- જાન્યુઆરી 2020માં માર્જિનલ સ્ટેન્ડિંગ ફેસિલિટી રેટ 5.40 % થયો હતો તે ઘટીને માર્ચ 2020માં 4.65 % થયો હતો અને મે 2020માં તે ઘટીને 4.25 % થયો હતો.
- હાલમાં માર્જિનલ સ્ટેન્ડિંગ ફેસિલિટી રેટ (મે 2021માં) 4.25 યથાવત છે.
- ઉપરોક્ત માહિતી ઉપરથી એમ કહી શકાય કે જાન્યુઆરી 2020 થી મે 2020 સુધી માર્જિનલ સ્ટેન્ડિંગ ફેસિલિટી રેટમાં 2 વખત ઘટાડો થયેલો જોવા મળે છે.
- પરંતુ મે 2020 થી મે 2021 સુધી માર્જિનલ સ્ટેન્ડિંગ ફેસિલિટી રેટ 4.25 સ્થિર રહેવા પામ્યો છે. (એટલે કે છેલ્લા એક વર્ષથી રિવર્સ રેપો રેટ સ્થિર રહેવા પામ્યો છે.)



7. ખુલ્લા બજારની નીતિ

અર્થતંત્રમાં નાણાંનો પુરવઠો વધારવા કે ઘટાડવા RBI ખુલ્લા બજારમાં સરકારી જામીનગીરીઓનું ખરીદ-વેચાણ કરે છે.

8. સ્ટરિલાઈઝેશનની નીતિ

“RBI ફૂંડિયામણના વધતા કે ઘટતા પ્રમાણના આંચકાઓથી અર્થતંત્રને મુક્ત કરવા માટે સ્ટરિલાઈઝેશનની નીતિ અપનાવે છે.

(B) ગુણાત્મક સાધનો

1. સલામતીની બાંહેધરી

બેંકો ધિરાણ લેનાર દરેક વ્યક્તિ પાસે તેમની કોઈ મિલકત જેવી કે ઘરેણાં, કાર, ઘર, જમીન વગેરે સલામતીની બાંહેધરી પેટે લખાવે છે.

જો કોઈ ગ્રાહક બેંકની શરતો મુજબ ધિરાણની રકમ પાછી ન ચૂકવે તો બેંક આવી સલામતી પેટે રાખેલ વસ્તુ જપ્ત કરે છે.

2. માર્જિનની જરૂરિયાત

સલામતીની બાંહેધરી પેટે બતાવેલ મિલકતના અમુક ટકા જ અથવા માંગેલી લોનના અમુક ટકા જ જેટલી રકમનું ધિરાણ એકમને /વ્યક્તિને મળી શકે છે આવી ટકાવારીને ધિરાણનું માર્જિન કહેવામાં આવે છે.

3. ધિરાણની ટોચ મર્યાદા

કોઈ પણ એક વ્યક્તિ કે એકમ માટે ધિરાણની ટોચ મર્યાદા RBI નક્કી કરે છે.

4. ભેદભાવયુક્ત વ્યાજના દર

અલગ-અલગ પ્રકારના ધિરાણ માટે અલગ-અલગ વ્યાજના દર રાખવાની પદ્ધતિ RBI સૂચવે છે જેને ભેદભાવયુક્ત વ્યાજના દરની નીતિ કહેવામાં આવે છે.



❖ તારણો

1. જાન્યુઆરી 2020 થી મે 2021 સુધીમાં RBIના વિવિધ રેટ જેવા કે BANK RATE, REPO RATE, REVERSE REPO RATE, MARGINAL STANDING FACILITY RATE, CASH RESERVE RATIO, STATUTORY LIQUIDITY RATIOમાં સતત ઘટાડો થયેલો જોવા મળે છે.
2. રિઝર્વ બેંક ઓફ ઈન્ડિયાની નાણાંકીય નીતિના વલણો જાન્યુઆરી 2020 થી મે 2021 સુધીમાં “ Down Trends ”માં ચાલી રહ્યા છે.
3. મે 2020 થી મે 2021 સુધી બેંકના વિવિધ રેટ સ્થિર રહેવા પામ્યા છે.
4. મંદીના સમયમાં રિઝર્વ બેંક ઓફ ઈન્ડિયા દ્વારા બેંકના વિવિધ રેટમાં ઘટાડો કરવામાં આવે છે.

❖ ઉપસંહાર

ઉપરોક્ત સંશોધન પેપરમાં આપણે નાણાંકીય નીતિનો અર્થ તેમજ નાણાંકીય નીતિના સાધનોની વિગતવાર ચર્ચા કરી. તેમાં રિઝર્વ બેંક ઓફ ઈન્ડિયાની નાણાંકીય નીતિનો અભ્યાસ કરવામાં આવેલ છે. આ અભ્યાસમાં રિઝર્વ બેંક ઓફ ઈન્ડિયાની નાણાંકીય નીતિના વલણો જાન્યુઆરી 2020 થી મે 2021 સુધીના સમયગાળાને ધ્યાનમાં લેવામાં આવેલ છે. આ અભ્યાસમાં ખાસ કરીને રિઝર્વ બેંક ઓફ ઈન્ડિયાની નાણાંકીય નીતિના પરિમાણાત્મક સાધનો પર ખાસ ધ્યાન આપવામાં આવેલ છે. ઉપરોક્ત ચર્ચા પરથી એમ કહી શકાય કે અર્થતંત્રમાં મંદી કે કુગાવાને અંકુશમાં લાવવા માટે RBI દ્વારા નાણાંકીય નીતિમાં યોગ્ય ફેરફાર કરવામાં આવે છે.



❖ संदर्भ सूचि (Reference)

➤ Research Paper

1. Ingal, P. K. (2012), A Study of Impact of RBI Policy Rates on Inflation, Ijrim, Vol.2 (2), February,2012, PP. 978 – 987

➤ Books

1. Patel, S.G.(1993), Adhunik Banking, University Grantha Nirman Bourd, Gujrat Rajya, Ahemadabad
2. Joshi, M.V. et al., Bharatiya Arthik Niti, Creative Prakashan ,Veraval
3. Vajani, D.R. (2011-12), Nanu Ane Nanakiya Vyavastha, Saurashtra University, Rajkot
4. PATEL, R. S. (2017), Method of Research, Jay, Publication, Ahemadabad, ISBN: 978-81-926052- 9-6
5. Desai,H.G. and Desai, K. G. (2010), Research Methods and Techniques, University Grantha Nirman Bourd, Gujrat Rajya, Ahemadabad
6. Desai, A. N. (1997), Research Methods In Social Science, University Grantha Nirman Bourd, Gujrat Rajya, Ahemadabad
7. Dantani, K. K. And Diwan, R. K. (2019), Shikshan Ane Abhiyogata, Akshar Publication, Ahemadabad,ISBN:978-81-927312-4-7
8. Mandaviya,J.M. et Al., (2013), Introduction to Social Research, C. Jamanadas Company, Ahemadabad, ISBN:978-93-82027-84-3
9. Bhat, K. et al., (2020), Std 12 Arthshastra, Gujrat Rajya shala Pathyapustak Mandal, Gandhinagar

➤ Dissertation

1. Gajera, J. K. (2010), An Evaluation of Monetary policy of R.B.I. In The Post Reforms Era, Saurashtra University, RajKot

➤ THESISIES

1. Pal, A. (1968), Monetary Policy of The Reserve Bank of India In The Context of Planned Economic Development of The Country, Calcutta University, Culcutta
2. Maurya, S.D. (1969), Credit Control Policy of Reserve Bank of India, Kanpur University, Kanpur



3. Ambiga Devi, P. (1991), Monetary Policy In A Planned Economy (With Special Reference To India), Bharathiar University, Coimbatore
4. Singh, S. K. (2002), Reserve Bank of India Ke Maudreek Neeti Ki Bharat Ke Audhyogik Vitt Me Bhumika, Mahatma Gandhi Kashi Vidhyapith, Varanashi
5. Qayed, S.H. (2004), Role of Central Bank In Monetary Management of A Country With Special Reference To Reserve Bank of India, Aligarh Muslim University, Aligarh
6. Garg, K. (2005), Bhartiya Reserve Bank Ki Maudrik Niti Ki Uddeshyaparakta ka Adhyyan, Chou.CharanShingh Vishvavidhyalaya, Merath
7. Haque, A. (2007), Effects of Monetary Policy on Economic Growth In India Since 1991, Aligarh Muslim University, Aligarh
8. Bindra, J. K. (2013), A Critical Study of Financial Inclusion Policy of Reserve Bank of India And Its Practice By Indian Banks (With Special Reference To Rural And Semi-Urban Areas), C. S. J. M. University, Kanpur

➤ Websites

1. www.rbi.org.in
2. www.timesofindia.com
3. www.moneycontrol.com
4. www.tax-india.in
5. www.paisabazaar.com
6. www.data.oecd.org
7. www.bankbazaar.com
8. www.shodhganga.inflibnet.ac.in